

# TAKAMATSU COURSE

高松コース

# # 1 par4 HC.14

AG Champ/354y Blue/339y White/333y Gold/315y Red/311y

BG Champ/367y Blue/352y White/346y Gold/328y Red/324y

## コース攻略のポイント

オープニングホールは距離の短い打ち下ろしのパー4ミドルホール。確実なティーショットでフェアウェイをキープすることがセカンドショットに繋げる重要なポイントとなります。フェアウェイキープができればバーディーチャンスに繋がります。



# TAKAMATSU COURSE

高松コース

## # 2 par4 HC.4

AG Champ/406y Blue/392y White/384y Gold/341y Red/339y

BG Champ/384y Blue/370y White/362y Gold/319y Red/317y

### コース攻略のポイント

2番パー4のミドルホールは、距離が長めのタイトなホール。ティーショットはバンカーを避けたポイントに打っていくことが鍵となります。セカンドショットはグリーン周りのガードバンカーを避けグリーンを狙う必要があります。グリーンの奥はアプローチショットエリアになっています。



# TAKAMATSU COURSE

高松コース

# # 3 par5 HC.2

AG Champ/584y Blue/567y White/554y Gold/495y Red/485y

BG Champ/586y Blue/569y White/556y Gold/497y Red/487y

## コース攻略のポイント

フロントナイン最初のパー5ロングホール。ティーイングエリアからは遠州灘（駿河湾）の美しいロケーションが見渡せるホールです。セカンドショットからは打ち下ろしとなり、両サイドの松を避けながらの確実なショットが必要となります。右フェアウェイバンカーの手前がグリーンへのアプローチには最適なポジションとなります。



# TAKAMATSU COURSE

高松コース

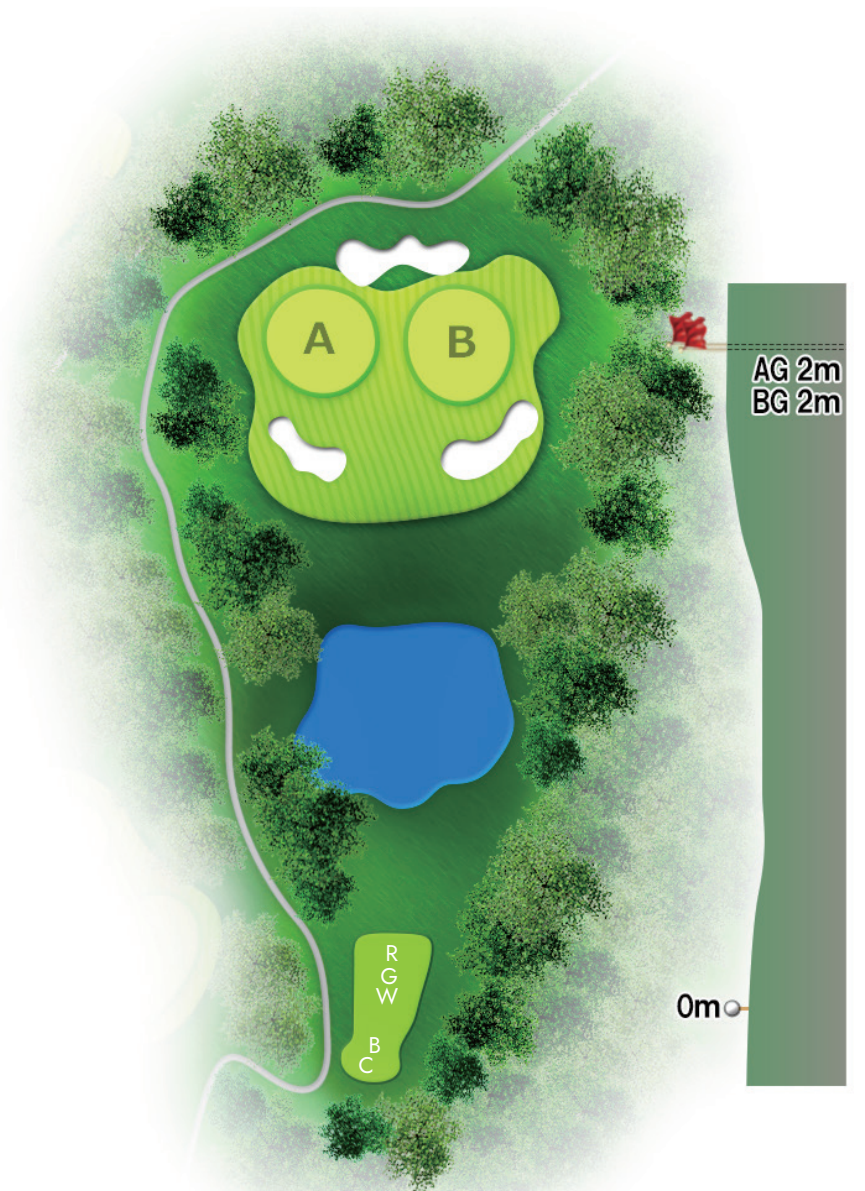
# # 4 par3 HC.16

AG Champ/135y Blue/133y White/121y Gold/114y Red/112y

BG Champ/134y Blue/132y White/120y Gold/113y Red/111y

## コース攻略のポイント

池越えの短いパー3ショートホール。ティーショットは手前の池も気になりますが、風の影響も受けるためクラブ選択が鍵となります。グリーン周りのバンカーが効いていますので、確実なショットが求められます。



# TAKAMATSU COURSE

高松コース

## #5 par5 HC.6

AG Champ/473y Blue/471y White/449y Gold/398y Red/393y

BG Champ/473y Blue/471y White/449y Gold/398y Red/393y

### コース攻略のポイント

449ヤード右ドッグレッグのパー5ロングホール。距離が短いためバーディーを狙えるチャンスホールです。右サイドの山裾を狙ってベストポジションにボールを運べれば2オンの可能性も広がります。2オンを狙わない場合は、アプローチショットをコントロールできる距離にレイアップすることもスコアメイクの鍵となります。グリーンの傾斜が強いため、カップの位置を確認しておくことが重要です。



# TAKAMATSU COURSE

高松コース

# 6 par4 HC.18

AG Champ/291y Blue/289y White/274y Gold/267y Red/265y

BG Champ/291y Blue/289y White/274y Gold/267y Red/265y

## コース攻略のポイント

フロントナインでもっとも短いパー4のミドルホール。左フェアウェイバンカーやグリーン手前のバンカーを避けるために、ティーショットでドライバー以下のクラブを使うことも一案です。グリーンは2段グリーンなのでピンポジションを確認しておくことが重要です。



## TAKAMATSU COURSE

---

高松コース

# 7 par3 HC.12

---

AG Champ/172y Blue/170y White/160y Gold/146y Red/143/64y

BG Champ/172y Blue/170y White/160y Gold/146y Red/143/64y

---

### コース攻略のポイント

谷越えのパー3ショートホール。2グリーンから大きな1グリーンに改修した新たなホールです。グリーン手前はアプローチが難しいため、正確なショットでワンオンを狙う必要があります。風の影響も受けるので、クラブ選択も重要なポイントとなります。

---



# TAKAMATSU COURSE

高松コース

# 8 par4 Hc.10

AG Champ/348y Blue/346y White/329y Gold/304y Red/302y

BG Champ/321y Blue/319y White/302y Gold/277y Red/275y

## コース攻略のポイント

やや打ち下ろしのパー4ミドルホール。フェアウェイが左から右に傾斜しているため、ティーショットは正面のターゲットとなる木の左側を狙ったショットがベストポジションです。セカンドショットはガードバンカーを避け、やや打ち上げとなるため確実にグリーンを捉えることが重要です。





# TAKAMATSU COURSE

高松コース

# 9 par4 HC.8

AG Champ/402y Blue/400y White/372y Gold/300y Red/282y

BG Champ/387y Blue/385y White/357y Gold/291y Red/272y

## コース攻略のポイント

左ドッグレッグのパー4ミドルホール。ティーショットは、フェアウェイセンターから左サイドを狙うのが理想のポジションです。セカンドからは、やや打ち上げとなるのでクラブ選択が鍵となります。グリーン奥はアプローチエリアになっています。



# TAKAMATSU COURSE

高松コース

# #10

par4 HC.15

AG Champ/370y Blue/353y White/348y Gold/333y Red/328y

BG Champ/375y Blue/358y White/353y Gold/338y Red/333y

## コース攻略のポイント

IN最初のパー4は打ち下ろしのミドルホール。ティーショットでのフェアウェイキープが鍵となり、グリーン手前の木(松)を避けたポジションがスコアメイクのポイントとなります。ドライバー以下のクラブを使うことも一案です。



# TAKAMATSU COURSE

高松コース

# 11 par5 HC.1

AG Champ/594y Blue/580y White/570y Gold/498y Red/492y

BG Champ/605y Blue/591y White/581y Gold/509y Red/503y

## コース攻略のポイント

距離のあるパー5ロングホール。ティーショットはクロスバンカーを避け確実にフェアウェイキープが必要となります。セカンドをレイアップする場合は、フェアウェイ左サイド狙いが理想的で安全です。グリーンサイドのバンカーが効いているので、確実なショットが要求されます。



# TAKAMATSU COURSE

高松コース

# # 12 par4 HC.13

AG Champ/375y Blue/370y White/354y Gold/321y Red/318y

BG Champ/361y Blue/356y White/340y Gold/307y Red/304y

## コース攻略のポイント

やや打ち上げのパー4ミドルホール。ティーショットは左の木の密集(松)と右バンカーを避けた正確なショットが必要です。セカンドは打ち上げとなり風の影響も受けるので、クラブ選択も重要なポイントとなります。



# TAKAMATSU COURSE

高松コース

# #13 par4 HC.9

AG Champ/384y Blue/382y White/362y Gold/331y Red/329y

BG Champ/377y Blue/375y White/355y Gold/324y Red/322y

## コース攻略のポイント

打ち下ろしのパー4ミドルホール。ティーショットは正面の木を避け、フェアウェイの左サイドがベストポジションです。ティーショットが正確であれば、第2打はグリーンを対角線上に有効に使うことができますので、第1打のポジションが重要な鍵となるホールです。



# TAKAMATSU COURSE

高松コース

# # 14

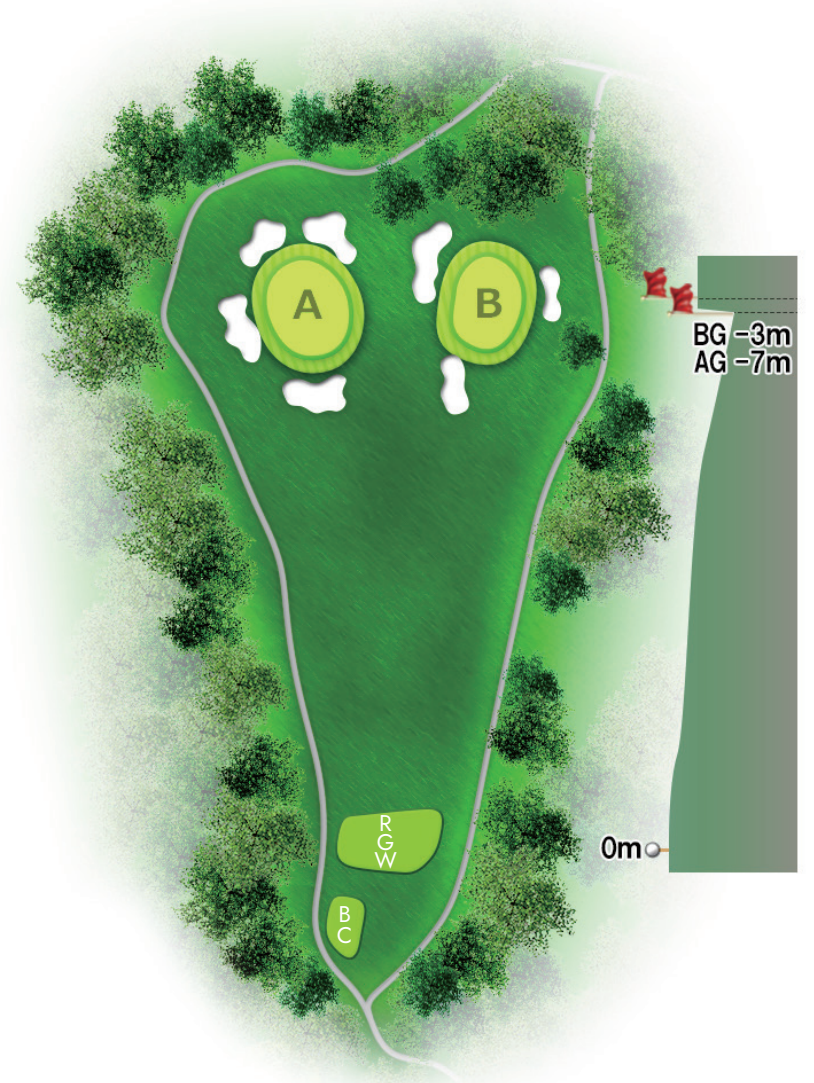
par3 HC.17

AG Champ/169y Blue/164y White/145y Gold/138y Red/136y

BG Champ/173y Blue/168y White/149y Gold/142y Red/140y

## コース攻略のポイント

打ち下ろしのパー3ショートホール。グリーン周りには、手前に深いバンカー、そしてサイドバンカーが配置されています。グリーンを外した場合でも両グリーンとも右サイドにはアプローチエリアショットエリアになっています。グリーンは奥から手前に傾斜がありますので、風やクラブ選択に注意し確実なショットが求められます。



# TAKAMATSU COURSE

高松コース

# # 15

par4 HC.5

AG Champ/355y Blue/353y White/331y Gold/257y Red/255y

BG Champ/370y Blue/368y White/346y Gold/272y Red/270y

## コース攻略のポイント

セカンドが池越えのミドルホール。ティーショットは左サイドの松と右サイドのバンカーを避けるために、正確なショットが求められます。セカンドショットは両サイドからセパレートされている松を避け池越えとなります。グリーンは奥から池に向かって早くなっているのでクラブ選択が重要なポイントとなります。かなりタイトなホールなのでパーならば良いスコアです。



# TAKAMATSU COURSE

高松コース

# #16

par5 HC.3

AG Champ/619y Blue/617y White/595y Gold/508y Red/448y

BG Champ/618y Blue/616y White/594y Gold/507y Red/447y

## コース攻略のポイント

高松コースで最も距離のある、約600ヤード・パー5のタフなホール。ティーショットは確実にフェアウェイをキープし、セカンド以降はフェアウェイバンカーを避けてのショットが求められます。距離を稼ぐことと方向性が重要なホールのため確実なショットが要求されます。





# TAKAMATSU COURSE

高松コース

# # 17

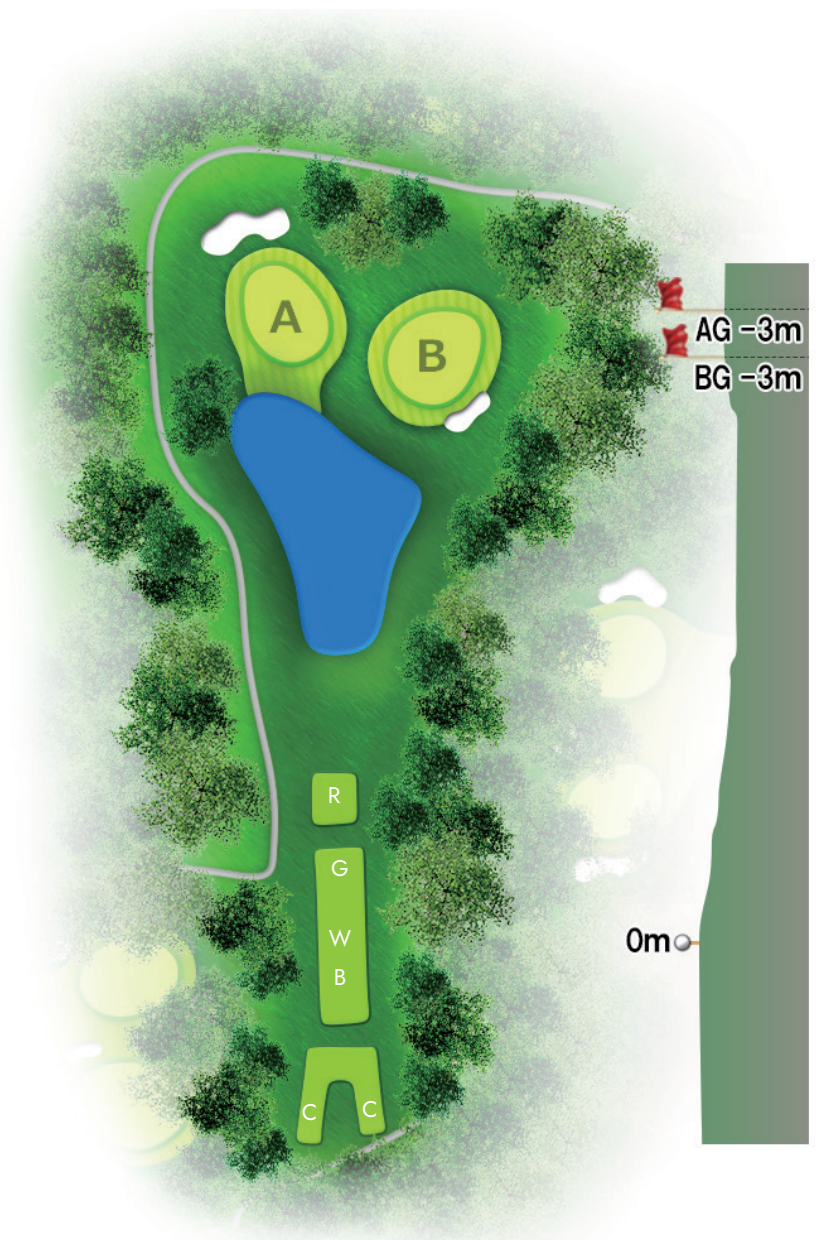
par3 HC.11

AG Champ/189y Blue/164y White/149y Gold/134y Red/117y

BG Champ/185y Blue/155y White/140y Gold/125y Red/109y

## コース攻略のポイント

打ち下ろし池越えのパー3ショートホール。チャンピオンティーからは約190ヤードと、高松コースでは最長のショートホールです。風の影響も受けやすくグリーン手前の池には注意したいホールです。グリーンの幅が狭く奥からは早くなっているため、距離のコントロールとクラブ選択が重要な鍵となります。



# TAKAMATSU COURSE

高松コース

# # 18

par4 HC.7

AG Champ/370y Blue/353y White/335y Gold/279y Red/275y

BG Champ/370y Blue/353y White/335y Gold/279y Red/275y

## コース攻略のポイント

トーナメントで数々のドラマを生んだ景観も素晴らしいフィニッシングホール。打ち上げとなる最終ホールのティーショットは、両サイドのクロスバンカーに注意が必要です。グリーン面が見えないので、距離のコントロールが求められます。風の影響も考慮し、グリーンのセンター狙いが安全です。

